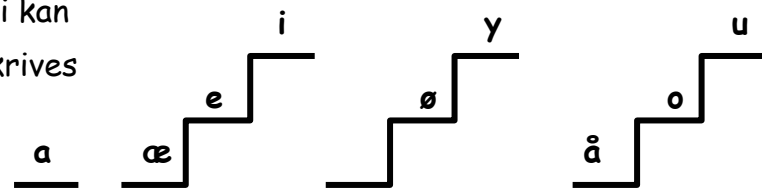


Korte vokaler



Når vokalen er kort i et ord, kan det være svært at høre, hvordan det staves. Her er vi nødt til at lære nogle staveregler for at kunne stave korrekt. Vi kan få hjælp af **vokaltrappen**, der viser os, at ord med kort vokal ofte skal skrives et trin højere på trappen, end det lyder.



Læs hver sætning. Lyt efter lyden af det bogstav, der mangler.
Skriv i taleboblen, hvordan det lyder. Skriv, hvordan ordet staves.

Læs

Sådan lyder vokalen

Sådan staves ordet

Jeg så en grøn f____sk i havet



_____ fisk

Jeg deler p__st ud om lørdagen



Pigen l__kkede døren efter sig



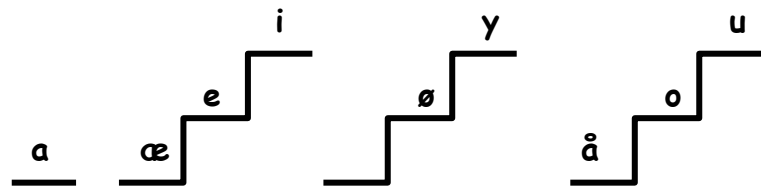
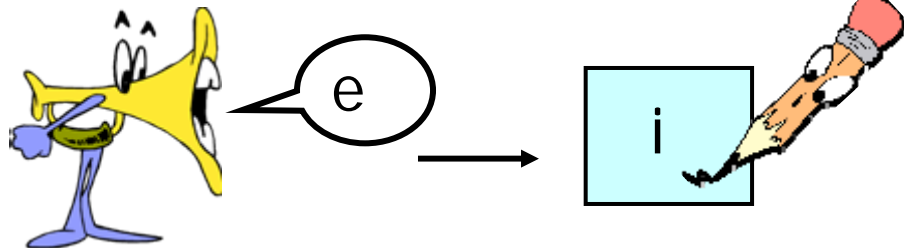
Damen rider på en stor h__st



På legepladsen er en rød g__nge



Fra e til i



Når du møder ord, hvor den korte vokal udtales som et , skal du være opmærksom. Den korte vokal e, skal næsten altid skrives som et i. Du kan få hjælp hos vokaltrappen.

Sæt de rigtige ord fra kassen ind i sætningerne.

Når det er jul, er der mange _____ i butikkerne.

Bedstefar smilede og klappede Emil blidt på _____ .

Solen _____ , og der er blå _____ .

I sengen _____ Peter og sover.

Lene er på vej til frisøren for at blive _____ .

Ved du, hvad klokken er? Nej det ved jeg _____ .

Når vi går på stranden, kan vi _____ rav.

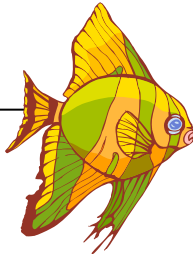
ligger	himmel
finde	nisser
kinderne	klippet
ikke	skinner

Fra ø til y - lyt efter vokalen

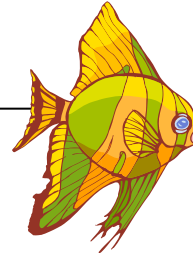


Her skal du tage hjattænderne på og jagte fisk med kort vokal. Her er mange ord, der alle staves med y, men du skal kun hapse de fisk, hvor den korte vokal y udtales som et ø. Du skal altså lytte godt efter! Når du har fanget en fisk, sætter du ring om. God appetit!

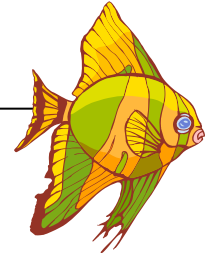
hygge



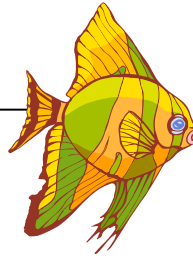
stykke



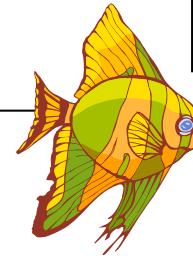
rykker



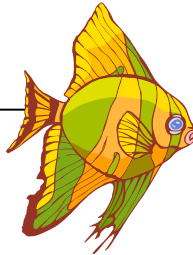
flygtede



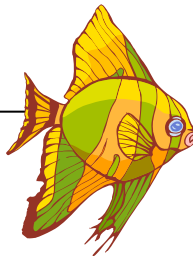
smykke



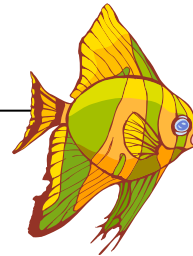
bryllup




hyle




syl



lytte



skynde (sig)



Husk at tjekke facitlisten - men først når du er færdig!

